

# 公式記録用紙の書き方



# 試合前

バドミントン協会公式記録用紙

No. \_\_\_\_\_

大会名					
令和	年	月	日( )	場所	
種別	高校	男・女	回戦	リーグ	回戦・準々決勝・準決勝・3決・決勝

## ①大会名など

大会名：各大会の**正式名**を書く

例) 第77回高校春季総合体育大会兼第74回インターハイ予選大会  
○ブロック大会

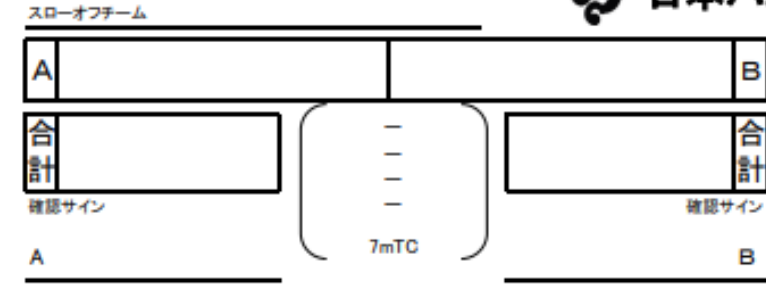
種別：高校

回戦：該当の所に○をしてください。

トーナメントであれば1回戦、2回戦のように数字  
を書き足してください。

# 試合前

## ②チーム名・ スローオフチーム




スローオフチーム：  
前の試合のハーフタイム、または試合開始の30分前に  
トスが行われ、そこでスローオフチームが決まります。  
審判・TDの先生に聞いて書いてください。

チーム名：  
リーグ戦では組み合わせの抽選番号の早いチームをA、  
トーナメントでは組み合わせの左側のチームをAとします。

# 試合前

## ③メンバー表

ベンチ入りメンバーのみ詰めて記入します。  
主将には番号を丸で囲みます。



A	〇〇高校	警告	退場	失格	チームタイムアウト		
					前半	後半	
役員A	〇〇〇〇						
役員B	△△△						
役員C	◎◎◎◎				得点		
役員D					前半	後半	合計
1	□□□						
2	▼▼▼▼						
⑤	●●●						
6	▽▽▽						
12	◇◇◇◇						
13	¥¥ ¥¥						
14	?? ?						
16	####						



B	◇◇高校	警告	退場	失格	チームタイムアウト		
					前半	後半	
役員A	〇〇〇〇						
役員B	△△△						
役員C	◎◎◎◎				得点		
役員D					前半	後半	合計
1	□□□						
2	▼▼▼▼						
5	●●●						
6	▽▽▽						
12	◇◇◇◇						
13	¥¥ ¥¥						
14	?? ?						
16	####						

# 試合中

①得点した場合の書き方

②得点以外の場合の書き方

③ 7 m スローのとき

④間違えたとき

わからないことがあれば、  
TDや審判に聞くこと！！

日本ハンドボール協会公式記録用紙 No. \_\_\_\_\_

スローオフチーム		A		B	
合計		-		-	
記録サイン		7mTC		記録サイン	
A		7mTC		B	

大会名												
令和 年 月 日 ( ) 場所												
種別		高校		男・女		回戦		リーグ・ 順位・準々決勝・準決勝・3位・決勝				
A		前半		B		A		後半		B		
番号	結果	得点	時間	得点	結果	番号	番号	結果	得点	時間	結果	番号
A												
B												
合計												

A		警告		退場		失格		チームタイムアウト		得点	
								前半		後半	
役員A											
役員B											
役員C											
役員D											
合計											

B		警告		退場		失格		チームタイムアウト		得点	
								前半		後半	
役員A											
役員B											
役員C											
役員D											
合計											

TD		TD	
サイン		サイン	
審判員		審判員	
サイン		サイン	
タイムキーパー		スコアラー	
サイン		サイン	

特記事項

# 試合中

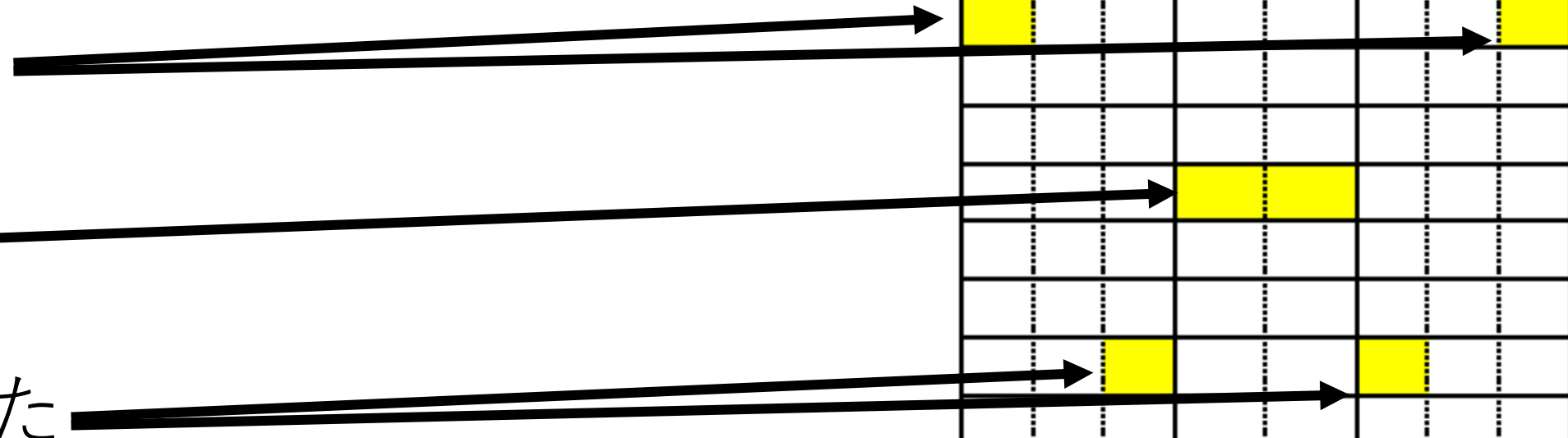
## ①得点した場合

何番の選手が

何分何秒に

何点目を決めた

A			後半		B		
番号	結果	得点	時間	時間	得点	結果	番号



# 試合中

②得点以外の場合

何をした


A			前 半	B		
番号	結果	得点	時 間	得点	結果	番号
	W		警告			
	S		退場			
	D		失格			
	○		7mtc成功			
	⊗		7mtc失敗			
	Ⓣ		タイムアウト			



# 試合中

## ランニングスコアの書き方

後半の得点は  
前半に加算する

A			前半		B		
番号	結果	得点	時間	得点	結果	番号	
			0 28	1		4	
14	W		1 09	2	○	3	
			1 55	3		3	
							
14		13	27 05				
			29 31		Ⓣ		
			29 55	11		6	
13-11							

A			後半		B		
番号	結果	得点	時間	得点	結果	番号	
9		14	2 45				
			3 18			6	
			4 54		S	4	
5		15	5 38				
			6 20	13		11	
4		16	6 59				

# 試合中

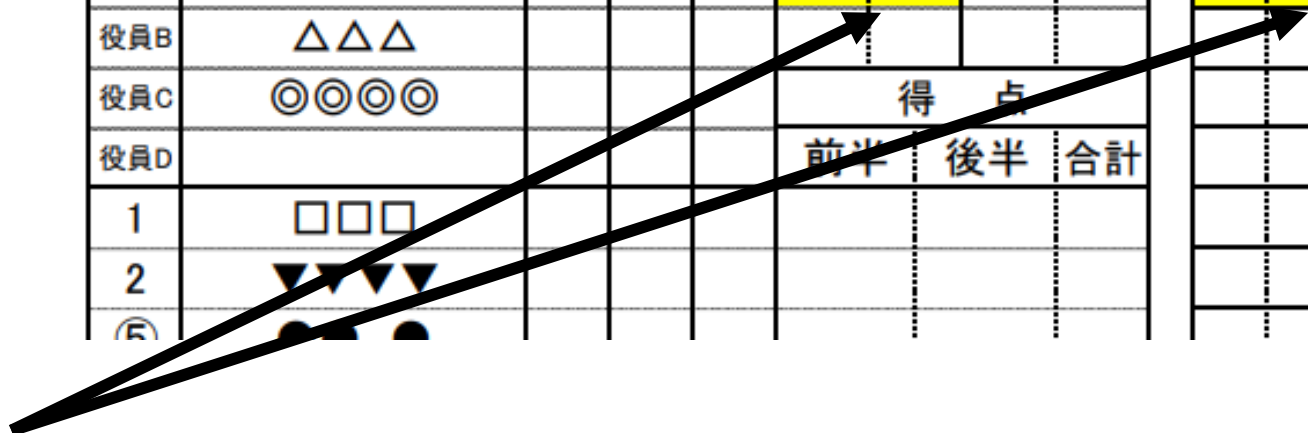
## ランニングスコアの書き方

タイムアウトについては左側の各チーム欄にも時間を記入するのを忘れないでください。

( 7mTC )

A					B	
A	〇〇高校	警告	退場	失格	チームタイムアウト	
					前半	後半
役員A	〇〇〇〇				23	02
役員B	△△△					
役員C	◎◎◎◎				得点	
役員D					前半	後半
1	□□□					合計
2	▼▼▼▼					
⑤	●●●●					

A			前半		B		
番号	結果	得点	時間		得点	結果	番号
3		12	22	05		S	3
	Ⓣ		23	02			
			26	23	10		7



# 試合中

## ③ 7 mスローのとき

警告が出て7 mスローの場合  
警告が出た時間に合わせて  
同じ行に記入してもよい

単独の7 mスローの場合  
シュートした時間でよい

A			前半		B		
番号	結果	得点	時間		得点	結果	番号
			0	28	1		4
14	W		1	09	2	○	3
			1	55	3		3
14		1	2	30			
9	○	2	3	34			
			3	44	4		3

# 試合中

## ④間違えたとき

訂正は二重線で消す

A			前半		B		
番号	結果	得点	時間		得点	結果	番号
3		12	22	05		S	3
	Ⓟ		23	02			
			<del>26</del>	<del>23</del>	<del>10</del>		<del>7</del>
7		13	26	23			

# ハーフタイム

ランニングスコアを確認しながら左側を書いていく

得点、警告、退場の集計をしてください。  
得点は正の字で、合計は数字で記入します。

警告、退場は右上から左下の斜線を記入します。

A		7mTC		B	
△△高等学校		警告	退場	チームタイムアウト	
				前半	後半
役員A	〇〇 〇〇			23	02
役員B	〇〇 〇〇				
役員C	〇〇 〇〇			得点	
役員D				前半	後半 合計
1	〇〇 〇〇				
2	〇〇 〇〇				
3				F	
4					
5					
6					
7				T	
⑧					
9				F	
10					
11					
12					
13					
14				F	
15					
16					
合計				13	
B 〇〇高等学校		警告	退場	チームタイムアウト	
				前半	後半
役員A	◎◎ ◎			29	31 13 49
役員B	△ △△				29 51
役員C				得点	
役員D				前半	後半 合計
1	〇〇 〇〇				
2	〇〇 〇〇				
3			×	F	
4					

A		前半		B		
番号	結果	得点	時間	得点	結果	番号
		0	28	1		4
		1	09	2		3
		1	55	3		3
14	1	2	30			
9	2	3	34			
		3	44	4		3
7	3	4	18			
14	4	5	22			
3	W	5	55			
5	5	6	13			
3	S	6	51	5		4
		8	51	6		4
3	6	10	02			
		11	36	7		7
9	7	12	08			
		13	40		W	14
		14	42	8		3
4	8	15	28		S	3
7	9	16	43			
		17	15	9		6
9	10	19	08			
3	11	20	34			
6	W	21	15			
3	12	22	05		S	3
	①	23	02			
		26	23	10		7
14	13	27	05			
		29	31		①	
		29	55	11		6
13-11						



# 試合終了後

## ① 試合の得点の確認

前後半それぞれの得点と  
試合終了時の総得点を記入し  
ます。

スローオフチーム ○○高等学校

A	△△高等学校	○○高等学校	B
合計	25	13 - 11 12 - 15 7mTC	合計 26
確認サイン	○○ ○○		確認サイン ○○ ○
警 退 牛 チームタイムアウト			

後半のランニングスコアの最  
後には試合終了時の総得点を  
記入します。

14	13	27	05		
		29	31		Ⓣ
		29	55	11	6
13 - 11					

		27	13	24	3
5	25	27	42		
		27	55	25	6
	Ⓣ	29	25	26	3
25 - 26					

# 試合終了後

## ②得点、警告、退場の記入

前半と同様に得点、警告、退場の集計をしてください。

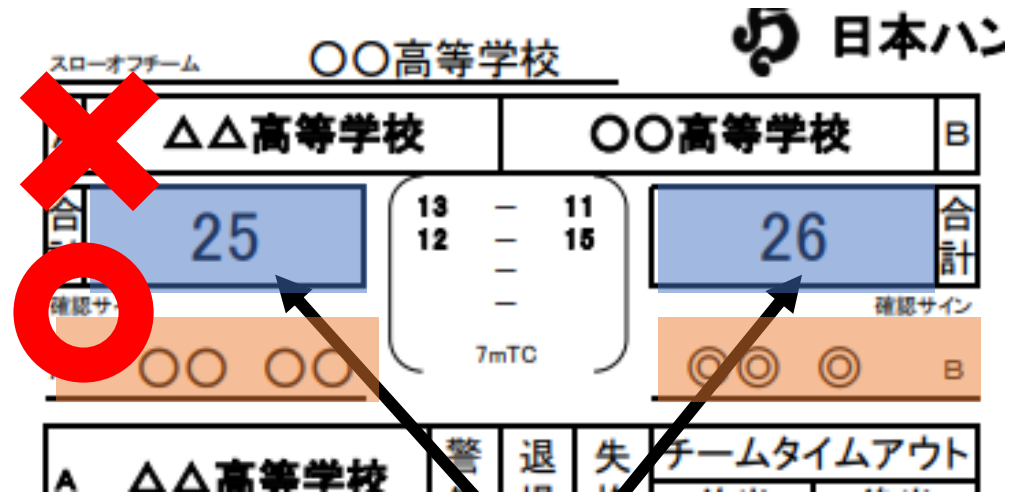
得点・警告等の合計を記録します。

A △△高等学校		警告	退場	失格	チームタイムアウト			
					前半		後半	
役員A	〇〇 〇〇				23	02	29	25
役員B	〇〇 〇〇							
役員C	〇〇 〇〇				得点			
役員D					前半	後半	合計	
1	〇〇 〇〇							
2	〇〇 〇〇							
3					F			3
4					—	F		4
5						F		4
6								
7					T			2
⑧						—		1
9					F	T		5
10						—		1
11								
12								
13						—		1
14					F	—		4
15								
16								
合計		2	3	0	13	12	25	



# 試合終了後

- ③ チーム代表者・審判・TDのサインをもらい、  
タイムキーパー・スコアラースのサインを書く



※合計のところにサイン  
を書かせない。

↑  
タイマーを操作した人

↑  
スコアシート書いた人

